Dornauer Windkraft UG
(haftungsbeschränkt)

Monatsübersicht
August 2023

Windpark:
Pettendorfer Rangen

Naturenergie
ZEILINGER

Ertragsdaten pro WEA

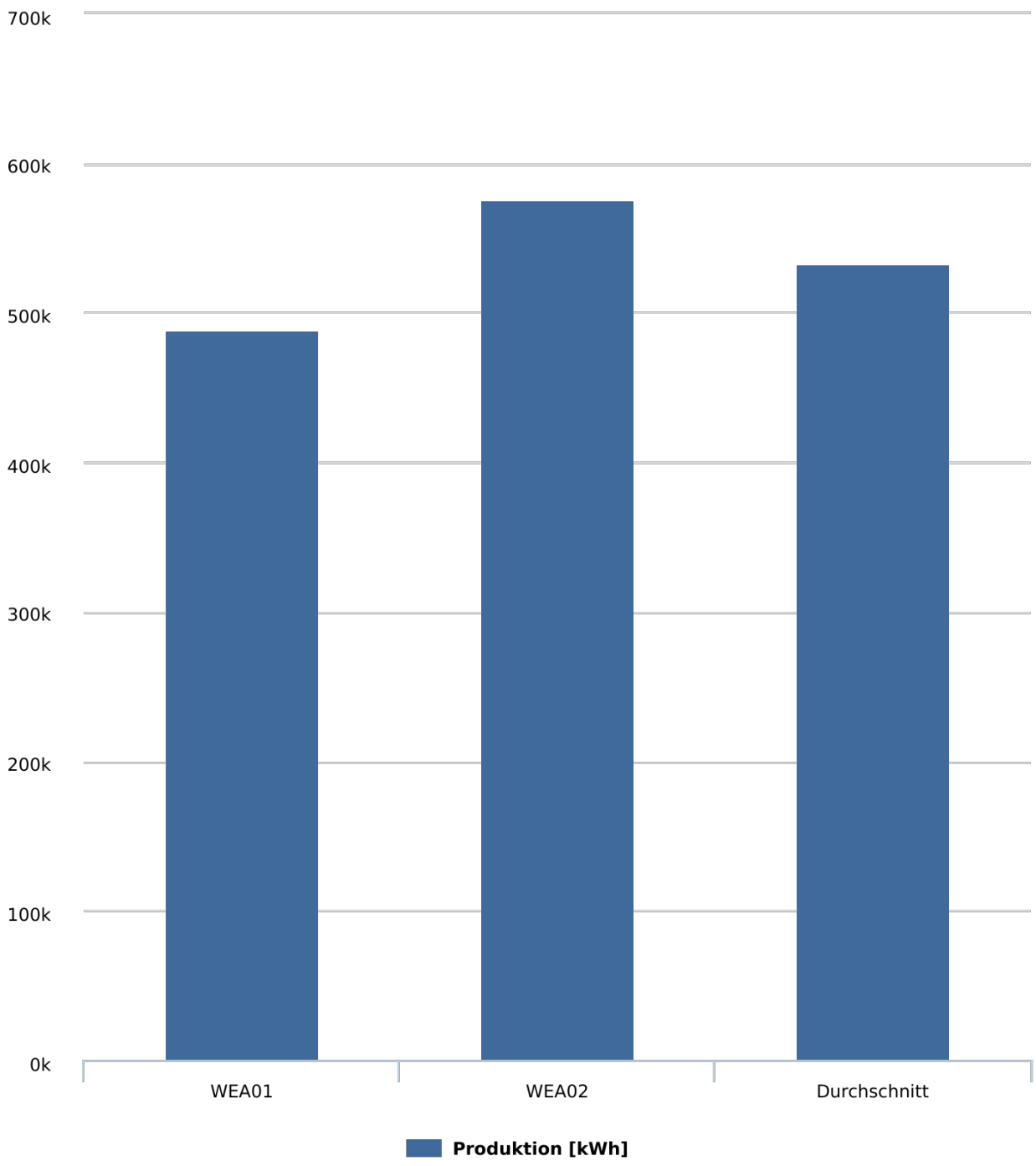

Dornauer Windkraft UG
(haftungsbeschränkt)

Monatsübersicht
August 2023

Windpark:
Pettendorfer Rangen

Naturenergie ZEILINGER

Ertragsdaten täglich (ohne Trafo- und Leitungsverluste)

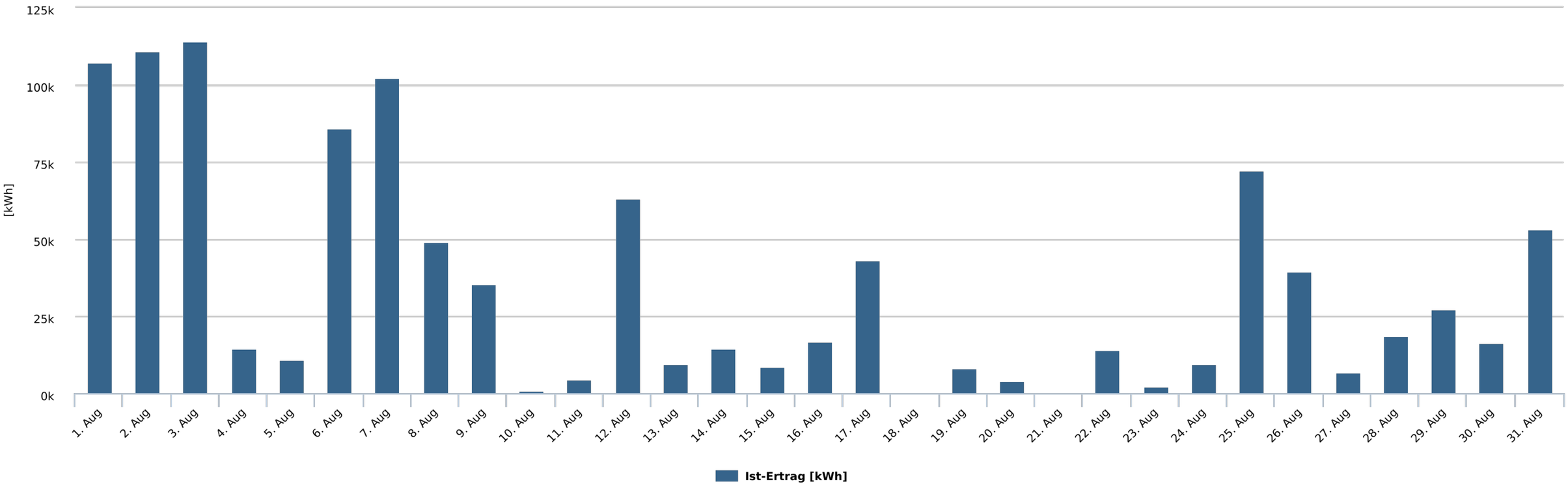

		1. Aug	2. Aug	3. Aug	4. Aug	5. Aug	6. Aug	7. Aug	8. Aug	9. Aug	10. Aug	11. Aug	12. Aug	13. Aug	14. Aug	15. Aug	16. Aug	17. Aug	18. Aug	19. Aug	20. Aug	21. Aug	22. Aug	23. Aug	24. Aug	25. Aug	26. Aug	27. Aug	28. Aug	29. Aug	30. Aug	31. Aug	Gesamt
Ist-Ertrag [kWh]:																																	
Mistelbach	**[kWh]**	**107.403**	**110.782**	**114.281**	**14.618**	**10.795**	**85.710**	**102.180**	**49.050**	**35.403**	**701**	**4.479**	**63.089**	**9.688**	**14.384**	**8.476**	**16.979**	**43.167**	**645**	**8.202**	**4.109**	**557**	**14.124**	**2.362**	**9.610**	**72.348**	**39.325**	**6.675**	**18.788**	**27.234**	**16.407**	**53.309**	**1.064.880**
WEA01	[kWh]	55.869	57.110	59.350	7.797	5.941	42.557	32.676	0	4.923	331	2.338	30.163	5.484	6.734	4.027	8.700	21.020	319	4.257	2.327	297	6.410	1.313	4.945	39.848	21.063	3.677	9.999	13.845	9.430	26.526	489.276
WEA02	[kWh]	51.534	53.672	54.931	6.821	4.854	43.153	69.504	49.050	30.480	370	2.141	32.926	4.204	7.650	4.449	8.279	22.147	326	3.945	1.782	260	7.714	1.049	4.665	32.500	18.262	2.998	8.789	13.389	6.977	26.783	575.604
Gesamt	[kWh]	107.403	110.782	114.281	14.618	10.795	85.710	102.180	49.050	35.403	701	4.479	63.089	9.688	14.384	8.476	16.979	43.167	645	8.202	4.109	557	14.124	2.362	9.610	72.348	39.325	6.675	18.788	27.234	16.407	53.309	1.064.880

Dornauer Windkraft UG
(haftungsbeschränkt)

Monatsübersicht
August 2023

Windpark:
Pettendorfer Rangen

Naturenergie ZEILINGER

Leistungskennlinie

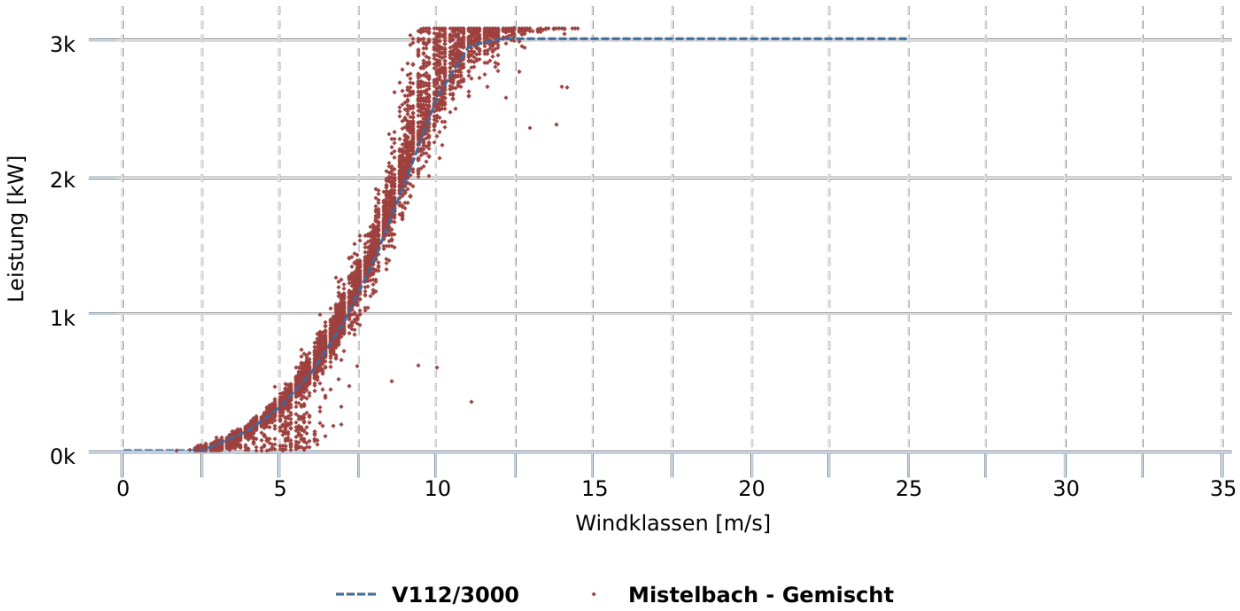

Stillstände

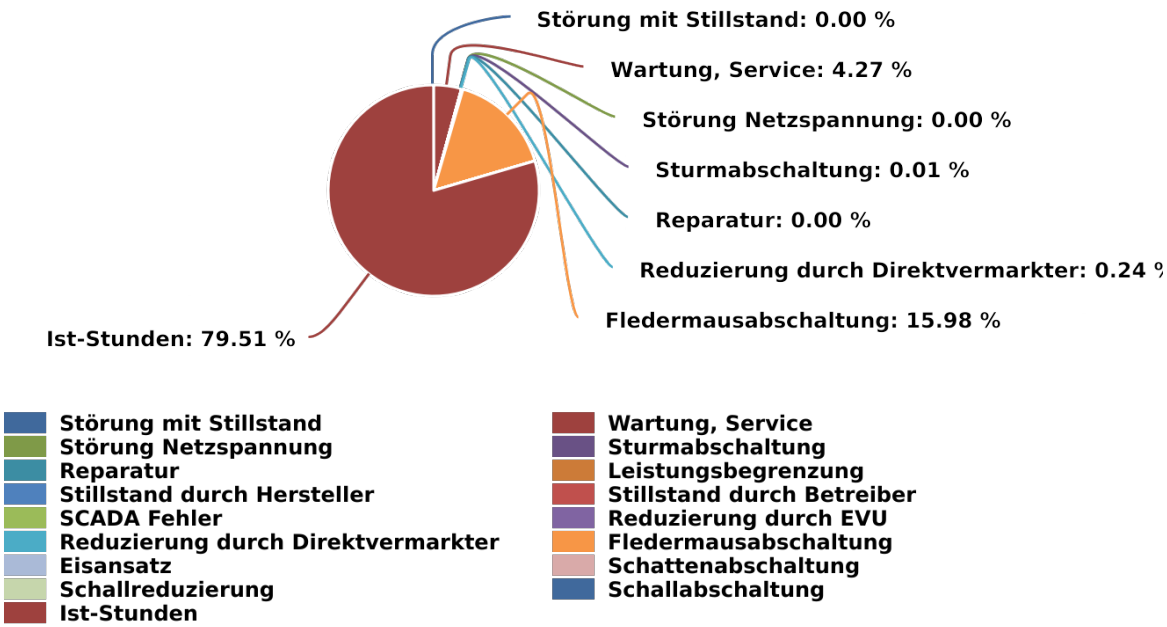

Monatsübersicht
August 2023

Dornauer Windkraft UG
(haftungsbeschränkt)

Windpark:
Pettendorfer Rangen

Naturenergie
ZEILINGER

Windrose - Windrichtung - Leistung - Windgeschwindigkeit

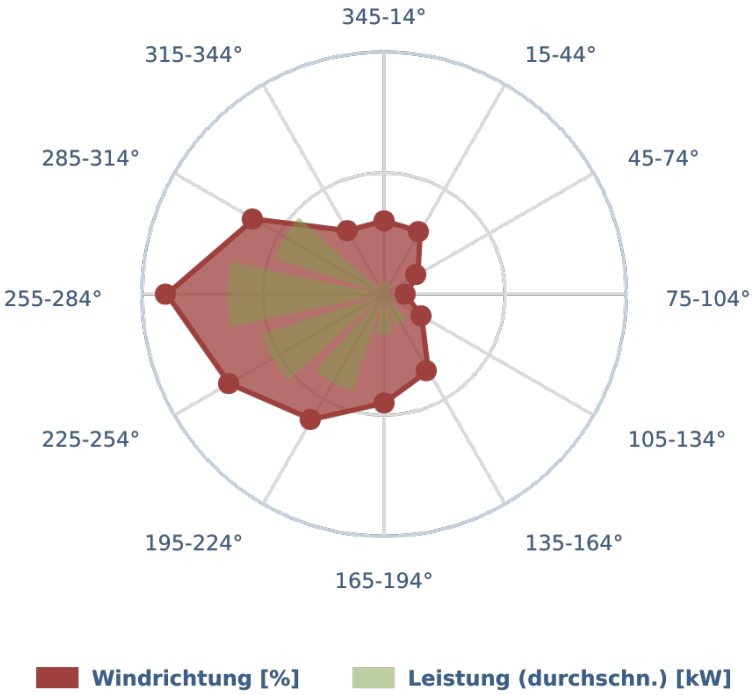

Verfügbarkeit

	Verfügbarkeit	Aug 23
Mistelbach	**Temporäre Verfügbarkeit [%]**	**95,73**
WEA01	Temporäre Verfügbarkeit [%]	91,93
WEA02	Temporäre Verfügbarkeit [%]	99,54